

Nome e cognome / Ragione sociale:

Partita IVA o Cod. Fiscale:

Indirizzo:

CAP: Provincia: Stato:

Numero di telefono: Numero fax:

Indirizzo mail:


Modello Piatto doccia:



Dimensione (cm):

cm	70	80	85	90	100	110	120	130	140	150	160	170	180	190	200
70															
80															
90															
100															

Colore:



Quantità:

Taglio su misura

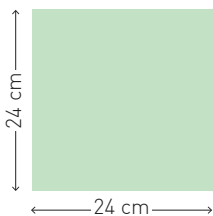
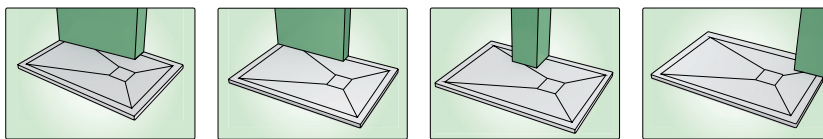
Utilizzare il grafico allegato e tracciare le linee di taglio, indicando le relative misure.

Entro 24 ore lavorative dall'invio del presente modulo, riceverà la nostra conferma con verifica delle lavorazioni e sarà messo in contatto diretto con il punto vendita più vicino a Lei.

I dati personali richiesti in fase di inoltro dell'ordine sono raccolti e trattati al fine di soddisfare le espresse richieste del cliente e non verranno in nessun caso e a nessun titolo ceduti a terzi.

Ceramica Althea SpA garantisce ai propri clienti il rispetto della normativa di trattamento dei dati personali, disciplinata dal codice della privacy di cui al DL 196 del 30.06.03.

Alcuni esempi di tagli su misura:

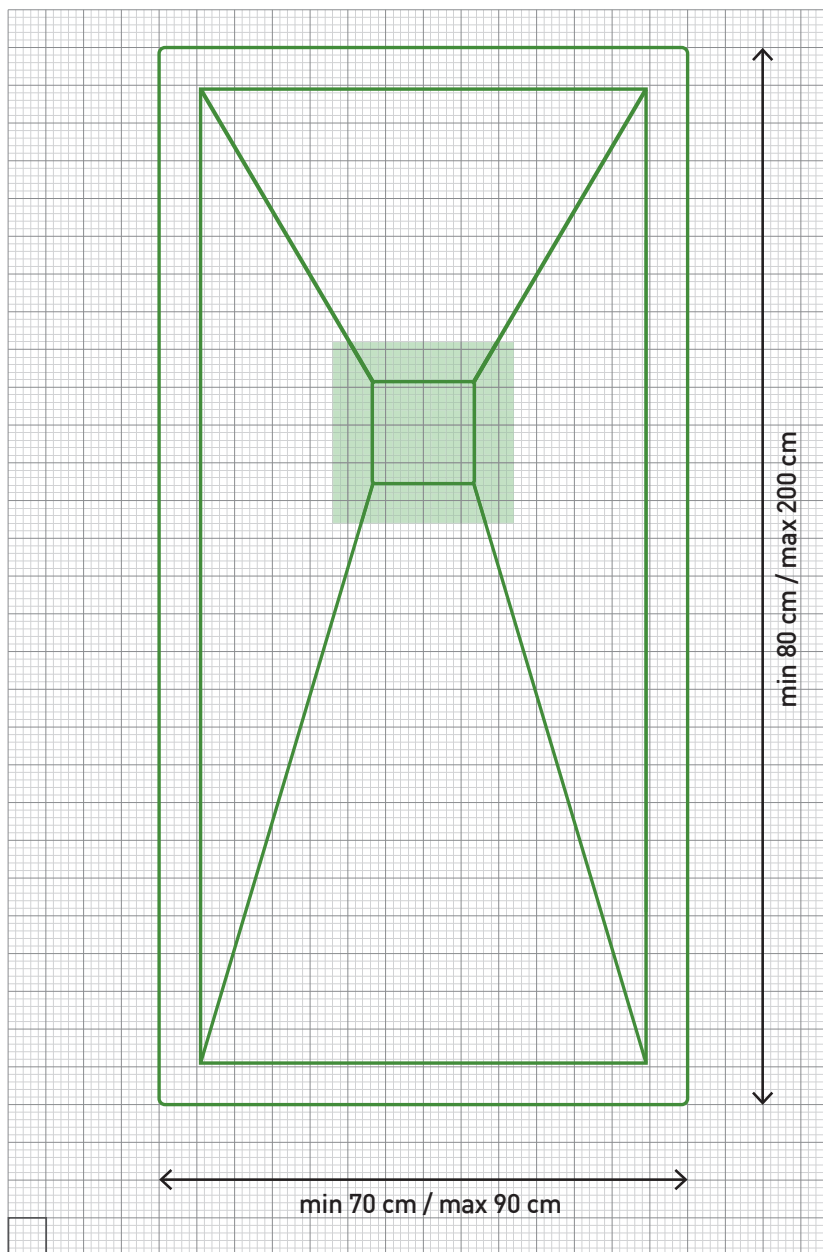


Lo spazio, evidenziato con il riquadro verde, non può subire operazioni di taglio.

Scala 1:10

N.B. Le parti del piatto doccia interessate dal taglio devono sempre aderire alle pareti e/o ai pilastri.

Per qualsiasi altro utilizzo l'azienda non si assume responsabilità.



E' garantito un taglio perfetto:
basterà disegnare sullo schema le linee di taglio, indicando le relative misure.

Timbro e firma
