

Nombre y apellido / Empresa:

Nif o Código Fiscal:

Dirección:

Código Postal: Provincia: Estado:

Número de teléfono: Número de fax:

Dirección de correo electrónico:


Modelo Plato de ducha:



Medida (cm):

cm	70	80	85	90	100	110	120	130	140	150	160	170	180	190	200
70															
80															
90															
100															

Color:



Cantidad:

Corte a medida

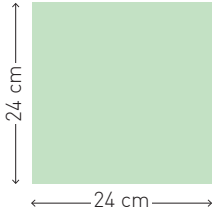
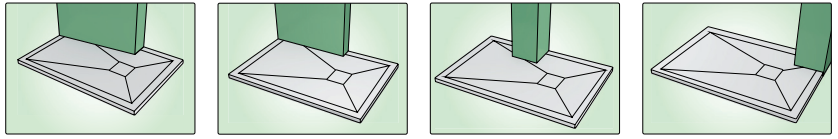
Utilizar el gráfico adjunto y dibujar las líneas de corte, indicando las respectivas medidas.

Dentro de 24 horas laborables del envío del presente modulo, recibirá nuestra confirmación y verificación de la viabilidad de su demanda y se le pondrá en contacto con el punto de venta más cercano a Usted.

La información personal solicitada al momento del envío del pedido serán recogidos y procesados sólo para satisfacer las demandas del cliente y en ningun caso y por ninguna razón se pasarán a terceros.

Ceramica Althea SpA garantiza a sus clientes el respeto de las normas de tratamiento de los datos personales incluidas en el código de privacidad bajo LD 196, 06/30/03.

Algunos ejemplos de cortes a medida:

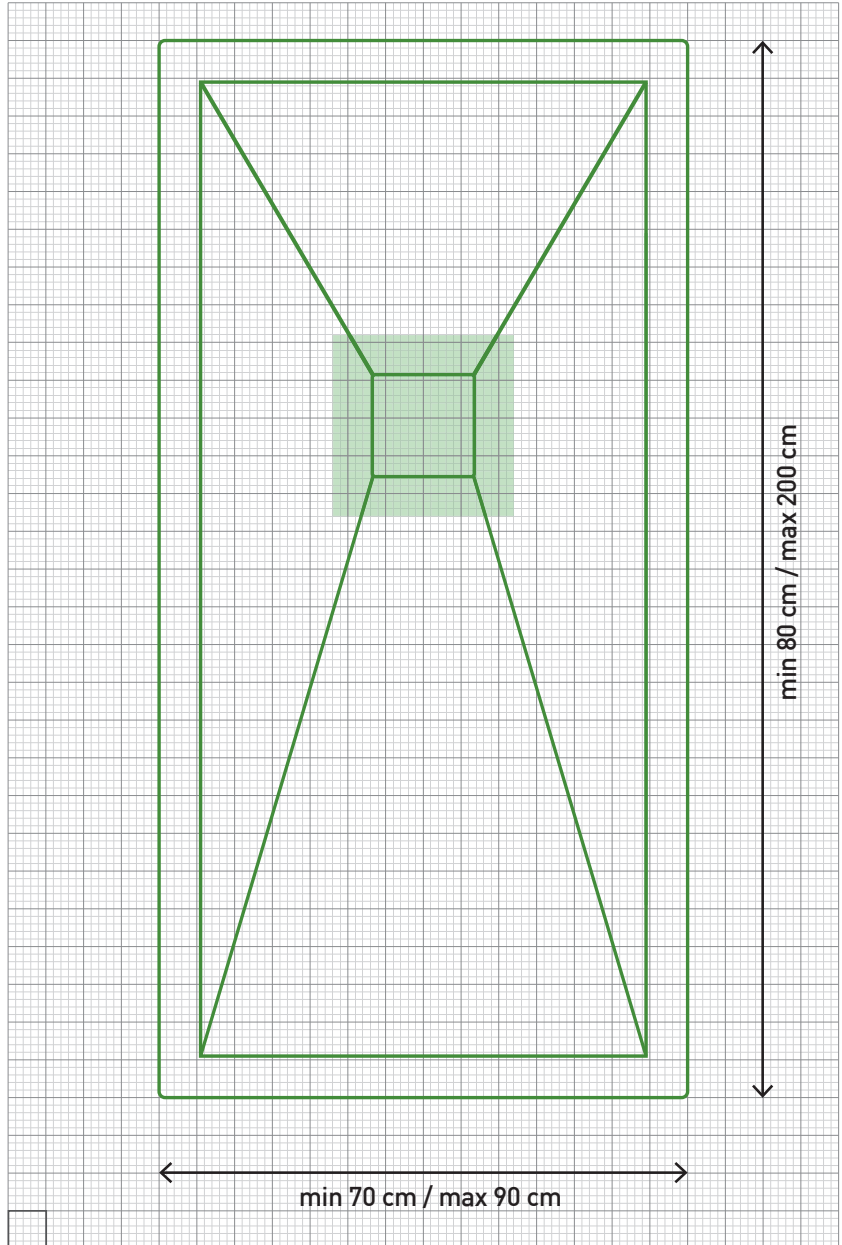


El espacio, mostrado con el cuadrado verde, no puede sufrir operaciones de corte.

Escala 1:10

Las partes del plato de ducha afectadas por el corte siempre deben adherirse a las paredes y / o a los pilares.

Para cualquier otro uso, la empresa no asume responsabilidad.



Se garantiza un corte perfecto: será suficiente dibujar en el esquema las líneas de corte, indicando las relativas medidas.

Sello y firma

